

СОГЛАСОВАНО

Председатель Тульской
региональной организации
«Всероссийское общество
инвалидов» (ТРО ВОИ)



А.Ф. Новикова

" " 2018 г.

УТВЕРЖДАЮ

Директор муниципального
бюджетного дошкольного
образовательного учреждения
«Центр развития ребенка –
детский сад №2»

И.С. Ямпилловская



" " 2018 г.

ПАСПОРТ ДОСТУПНОСТИ

объекта социальной инфраструктуры (ОСИ) № 05

1. Общие сведения об объекте

1.1. Наименование (вид) объекта: нежилое здание учебного корпуса муниципального бюджетного дошкольного образовательного учреждения «Центр развития ребенка – детский сад № 2»

1.2. Адрес объекта: 300012, г. Тула, пр. Ленина, д.78, корпус «А»

1.3. Сведения о размещении объекта:

- отдельно стоящее 2-этажное здание, 903,6 кв. м

- часть здания _____ этажей (или на _____ этаже), _____ кв. м

- наличие прилегающего земельного участка (да, нет); 4444 кв. м

1.4. Год постройки здания 1963, последнего капитального ремонта - 1998

1.5. Дата предстоящих плановых ремонтных работ: текущего 2018г., капитального 2033г.

Сведения об организации, расположенной на объекте

1.6. Название организации (учреждения), (полное юридическое наименование – согласно Уставу, краткое наименование) - Муниципальное бюджетное дошкольное образовательное учреждение «Центр развития ребенка – детский сад №2» (МБДОУ «ЦРР – д/с №2»

1.7. Юридический адрес организации (учреждения): 300012, г. Тула, пр. Ленина, д.78, корп. А

1.8. Основание для пользования объектом (оперативное управление, аренда, собственность): оперативное управление

1.9. Форма собственности (государственная, негосударственная) государственная

1.10. Территориальная принадлежность (федеральная, региональная, муниципальная) муниципальная

1.11. Вышестоящая организация (наименование): Управление образования администрации города Тулы

1.12. Адрес вышестоящей организации, другие координаты: 300026, г. Тула, пр.Ленина,56, тел. 31-00-45

Характеристика деятельности организации на объекте (по обслуживанию населения)

2.1 Сфера деятельности (здравоохранение, образование, социальная защита, физическая культура и спорт, культура, связь и информация, транспорт, жилой фонд, потребительский рынок и сфера услуг, другое) дошкольное образование

2.2 Виды оказываемых услуг: образовательная деятельность по образовательным программам дошкольного образования, присмотр и уход за детьми дошкольного возраста.

2.3 Форма оказания услуг: (на объекте, с длительным пребыванием, в т.ч. проживанием, на дому, дистанционно) : на объекте

2.4 Категории обслуживаемого населения по возрасту: (дети, взрослые трудоспособного возраста, пожилые; все возрастные категории): дети

2.5 Категории обслуживаемых инвалидов: с нарушением речи, с нарушением слуха, нарушениями умственного развития, задержкой психического развития- все категории инвалидов.

2.6 Плановая мощность: посещаемость (количество обслуживаемых в день), вместимость, пропускная способность 50 человек

2.7 Участие в исполнении ИПР инвалида, ребенка-инвалида (да, нет) - да

3. Состояние доступности объекта

3.1 Путь следования к объекту пассажирским транспортом

До остановки «Стадион», «Политехнический институт», «Агеева», троллейбусы №№ 1,2,11; автобусы №№ 1,25,26,28,114,117; маршрутное такси №№ 9,15,30,34,35, 114

наличие адаптированного пассажирского транспорта к объекту - *есть*

3.2 Путь к объекту от ближайшей остановки пассажирского транспорта:

3.2.1 расстояние до объекта от остановки транспорта: 700м.

3.2.2 время движения (пешком): 10 мин.

3.2.3 наличие выделенного от проезжей части пешеходного пути (да, нет) да

3.2.4 Перекрестки: (*нерегулируемые; регулируемые, со звуковой сигнализацией, таймером*);

3.2.5 Информация на пути следования к объекту: *акустическая, тактильная, визуальная;*

3.2.6 Перепады высоты на пути: есть, нет (дефекты дорожного покрытия, бордюрный камень)

Их обустройство для инвалидов на коляске: да, нет

3.3 Организация доступности объекта для инвалидов – форма обслуживания*

№ п/п	Категория инвалидов (вид нарушения)	Вариант организации доступности объекта (формы обслуживания)*
1.	Все категории инвалидов и МГН <i>в том числе инвалиды:</i>	ДУ
2	передвигающиеся на креслах-колясках	ДУ

3	с нарушениями опорно-двигательного аппарата	А
4	с нарушениями зрения	ДУ
5	с нарушениями слуха	ДУ
6	с нарушениями умственного развития	А

* - указывается один из вариантов: «А», «Б», «ДУ», «ВНД»

3.4 Состояние доступности основных структурно-функциональных зон

№ п \п	Основные структурно-функциональные зоны	Состояние доступности, в том числе, для основных категорий инвалидов**
1	Территория, прилегающая к зданию (участок)	ДП-И (К,О,Г,У)
2	Вход (входы) в здание	ДЧ-И (О,Г,У)
3	Путь (пути) движения внутри здания (в т.ч. пути эвакуации)	ДЧ-И (О,Г,У)
4	Зона целевого назначения здания (целевого посещения объекта)	ДЧ-И (О,Г,У)
5	Санитарно-гигиенические помещения	ДЧ-И (О,Г,У)
6	Система информации и связи (на всех зонах)	ДЧ-И (О,Г,У)
7	Пути движения к объекту (от остановки транспорта)	ДЧ-И (О,Г,У)

** Указывается: ДП-В - доступно полностью всем; ДП-И (К, О, С, Г, У) – доступно полностью избирательно (указать категории инвалидов); ДЧ-В - доступно частично всем; ДЧ-И (К, О, С, Г, У) – доступно частично избирательно (указать категории инвалидов); ДУ - доступно условно, ВНД – временно недоступно

3.5. Итоговое заключение о состоянии доступности ОСИ:

ДЧ – И (О, Г, У)

4. Управленческое решение

4.1. Рекомендации по адаптации основных структурных элементов объекта

№ п \п	Основные структурно-функциональные зоны объекта	Рекомендации по адаптации объекта (вид работы)*
1	Территория, прилегающая к зданию (участок)	Текущий ремонт
2	Вход (входы) в здание	Капитальный ремонт Инд реш с ТСП
3	Путь (пути) движения внутри здания (в т.ч. пути эвакуации)	Капитальный ремонт Инд реш с ТСП
4	Зона целевого назначения здания (целевого посещения объекта)	Капитальный ремонт
5	Санитарно-гигиенические помещения	Капитальный ремонт
6	Система информации на объекте (на всех	Текущий ремонт

	зонах)	
7	Пути движения к объекту (от остановки транспорта)	Текущий ремонт
8	Все зоны и участки	Капитальный ремонт

*- указывается один из вариантов (видов работ): не нуждается; ремонт (текущий, капитальный); индивидуальное решение с ТСР; технические решения невозможны – организация альтернативной формы обслуживания

4.2. Период проведения работ 2018-2025

в рамках исполнения плановых мероприятий

(указывается наименование документа: программы, плана)

4.3 Ожидаемый результат (по состоянию доступности) после выполнения работ по адаптации ДПВ

Оценка результата исполнения программы, плана (по состоянию доступности) ДПВ

4.4. Для принятия решения требуется, не требуется *(нужное подчеркнуть)*:

Согласование с Общественной организацией инвалидов

Имеется заключение уполномоченной организации о состоянии доступности объекта *(наименование документа и выдавшей его организации, дата)*, прилагается

4.5. Информация размещена (обновлена) на Карте доступности субъекта Российской Федерации, дата:

zhit-vmeste.ru

(наименование сайта, портала)

5. Особые отметки

Паспорт сформирован на основании:

1. Анкеты (информации об объекте) от «27» августа 2018 г.,
2. Акта обследования объекта: № акта 05 от «24» августа 2018 г.
3. Решение Комиссии по обследованию и паспортизации доступности для инвалидов образовательного учреждения и предоставляемых в нём услуг от «27» августа 2018 г.

УТВЕРЖДАЮ

Директор муниципального
бюджетного дошкольного
образовательного учреждения
«Центр развития ребенка –
детский сад №2»

И.С. Ямпилловская



2018 г.

АНКЕТА

(информация об объекте социальной инфраструктуры)
К ПАСПОРТУ ДОСТУПНОСТИ ОСИ № 05

«27» августа 2018г.

1. Общие сведения об объекте

1.1. Наименование (вид) объекта: нежилое здание учебного корпуса муниципального бюджетного дошкольного образовательного учреждения «Центр развития ребенка – детский сад №2»

1.2. Адрес объекта: 300012, г. Тула, пр. Ленина, д.78, корпус «А»

1.3. Сведения о размещении объекта:

- отдельно стоящее 2-этажное здание, 903,6 кв. м

- часть здания _____ этажей (или на _____ этаже), _____ кв. м

- наличие прилегающего земельного участка (да, нет); 4444 кв. м

1.4. Год постройки здания - 1963г., последнего капитального ремонта - 1998г.

1.5. Дата предстоящих плановых ремонтных работ: текущего - 2018г., капитального - 2033г.

Сведения об организации, расположенной на объекте

1.6. Название организации (учреждения), (полное юридическое наименование – согласно Уставу, краткое наименование) - Муниципальное бюджетное дошкольное образовательное учреждение «Центр развития ребенка – детский сад №2» (МБДОУ «ЦРР – д/с №2»

1.7. Юридический адрес организации (учреждения): 300012, г. Тула, пр. Ленина д.78, корп. А

1.8. Основание для пользования объектом (оперативное управление, аренда, собственность): оперативное управление

1.9. Форма собственности (государственная, негосударственная) государственная

1.10. Территориальная принадлежность (федеральная, региональная, муниципальная) муниципальная

1.11. Вышестоящая организация (наименование): Управление образования администрации города Тулы

1.12. Адрес вышестоящей организации, другие координаты: 300026, г. Тула, пр. Ленина, д.56

2. Характеристика деятельности организации на объекте

2.1 Сфера деятельности (здравоохранение, образование, социальная защита, физическая культура и спорт, культура, связь и информация, транспорт, жилой фонд, потребительский рынок и сфера услуг, другое) дошкольное образование

2.2 Виды оказываемых услуг: образовательная деятельность по образовательным программам дошкольного образования, присмотр и уход за детьми дошкольного возраста.

2.3 Форма оказания услуг: (на объекте, с длительным пребыванием, в т.ч. проживанием, на дому, дистанционно) - на объекте

2.4 Категории обслуживаемого населения по возрасту: (дети, взрослые трудоспособного возраста, пожилые; все возрастные категории) - дети

2.5 Категории обслуживаемых инвалидов: с нарушением речи, с нарушением слуха, нарушениями умственного развития, задержкой психического развития – все категории инвалидов

2.6 Плановая мощность: посещаемость (количество обслуживаемых в день), вместимость, пропускная способность: 50 человек

2.7 Участие в исполнении ИПР инвалида, ребенка-инвалида (да, нет)

3. Состояние доступности объекта для инвалидов и других маломобильных групп населения (МГН)

3.1 Путь следования к объекту пассажирским транспортом:

До остановки «Стадион», «Политехнический институт», «Агеева», троллейбусы №№ 1,2,11; автобусы №№ 1,25,26,28,114,117; маршрутное такси №№ 9,15,30,34,35, 114

наличие адаптированного пассажирского транспорта к объекту - есть

3.2 Путь к объекту от ближайшей остановки пассажирского транспорта:

3.2.1 расстояние до объекта от остановки транспорта: 700м.

3.2.2 время движения (пешком): 10 мин.

3.2.3 наличие выделенного от проезжей части пешеходного пути (да, нет) да,

3.2.4 Перекрестки: (нерегулируемые; регулируемые, со звуковой сигнализацией, таймером) - регулируемые

3.2.5 Информация на пути следования к объекту: акустическая, тактильная, визуальная; визуальная

3.2.6 Перепады высоты на пути: есть, нет (дефекты дорожного покрытия, бордюрный камень)

Их обустройство для инвалидов на коляске: да, нет

3.3 Вариант организации доступности ОСИ (формы обслуживания)* с учетом СП 35-101-2001

№ п/п	Категория инвалидов (вид нарушения)	Вариант организации доступности объекта
1.	Все категории инвалидов и МГН	ДУ
	<i>в том числе инвалиды:</i>	
2	передвигающиеся на креслах-колясках	ДУ
3	с нарушениями опорно-двигательного аппарата	А

4	с нарушениями зрения	ДУ
5	с нарушениями слуха	ДУ
6	с нарушениями умственного развития	А

* - указывается один из вариантов: «А», «Б», «ДУ», «ВНД»

4. Управленческое решение (предложения по адаптации основных структурных элементов объекта)

№ п \ п	Основные структурно-функциональные зоны объекта	Рекомендации по адаптации объекта (вид работы)*
1	Территория, прилегающая к зданию (участок)	Текущий ремонт
2	Вход (входы) в здание	Капитальный ремонт Инд реш с ТСР
3	Путь (пути) движения внутри здания (в т.ч. пути эвакуации)	Капитальный ремонт Инд реш с ТСР
4	Зона целевого назначения (целевого посещения объекта)	Капитальный ремонт
5	Санитарно-гигиенические помещения	Капитальный ремонт
6	Система информации на объекте (на всех зонах)	Текущий ремонт
7	Пути движения к объекту (от остановки транспорта)	Текущий ремонт
8	Все зоны и участки	Капитальный ремонт

*- указывается один из вариантов (видов работ): не нуждается; ремонт (текущий, капитальный); индивидуальное решение с ТСР; технические решения невозможны – организация альтернативной формы обслуживания

Размещение информации на Карте доступности субъекта Российской Федерации согласовано инженером по ОТ МБДОУ «ЦРР – д/с № 2»

Мелеховой Л.Ю.

(подпись, Ф.И.О., должность; координаты для связи уполномоченного представителя объекта)

УТВЕРЖДАЮ

Директор муниципального
бюджетного дошкольного
образовательного учреждения
«Центр развития ребенка –
детский сад №2»

И.С. Ямпиловская

2018 г.

АКТ ОБСЛЕДОВАНИЯ
объекта социальной инфраструктуры
К ПАСПОРТУ ДОСТУПНОСТИ ОСИ № 05

ТУЛЬСКАЯ ОБЛАСТЬ

Наименование территориального
образования субъекта Российской
Федерации

«24» августа 2018г.

1. Общие сведения об объекте

1.1. Наименование (вид) объекта: нежилое здание учебного корпуса
муниципального бюджетного дошкольного образовательного учреждения
«Центр развития ребенка – детский сад №2»

1.2. Адрес объекта: 300012, г. Тула, пр. Ленина, д.78, корпус «А»

1.3. Сведения о размещении объекта:

- отдельно стоящее 2-этажное здание, 903,6 кв. м

- часть здания _____ этажей (или на _____ этаже), _____ кв. м

- наличие прилегающего земельного участка (да, нет); 4444 кв. м

1.4. Год постройки здания - 1963г., последнего капитального ремонта –
1998г.

1.5. Дата предстоящих плановых ремонтных работ: текущего-2018г.,
капитального – 2033г.

1.6. Название организации (учреждения), (полное юридическое
наименование – согласно Уставу, краткое наименование) - Муниципальное
бюджетное дошкольное образовательное учреждение «Центр развития
ребенка – детский сад №2» (МБДОУ «ЦРР – д/с №2»)

1.7. Юридический адрес организации (учреждения): 300012, г. Тула, пр.
Ленина д.78, корп. А

2. Характеристика деятельности организации на объекте

Дополнительная информация: нет

3. Состояние доступности объекта

3.1 Путь следования к объекту пассажирским транспортом:

До остановки «Стадион», «Политехнический институт», «Агеева»,
троллейбусы №№ 1,2,11; автобусы №№ 1,25,26,28,114,117; маршрутное
такси №№ 9,15,30,34,35, 114

(наличие адаптированного пассажирского транспорта к объекту - **есть**)

3.2 Путь к объекту от ближайшей остановки пассажирского транспорта:

3.2.1 расстояние до объекта от остановки транспорта: 700 м.

3.2.2 время движения (пешком): 10мин.

3.2.3 наличие выделенного от проезжей части пешеходного пути (да, нет),

3.2.4 Перекрестки: (нерегулируемые; регулируемые, со звуковой сигнализацией, таймером);

3.2.5 Информация на пути следования к объекту: акустическая, тактильная, визуальная; визуальная

3.2.6 Перепады высоты на пути: есть, нет (дефекты дорожного покрытия, бордюрный камень)

Их обустройство для инвалидов на коляске: да, нет

3.3. Организация доступности объекта для инвалидов – форма обслуживания

№ п/п	Категория инвалидов (вид нарушения)	Вариант организации доступности объекта (формы обслуживания)*
1.	Все категории инвалидов и МГН <i>в том числе инвалиды:</i>	ДУ
2	передвигающиеся на креслах-колясках	ДУ
3	с нарушениями опорно-двигательного аппарата	А
4	с нарушениями зрения	ДУ
5	с нарушениями слуха	ДУ
6	с нарушениями умственного развития	А

* - указывается один из вариантов: «А», «Б», «ДУ», «ВНД»

3.4. Состояние доступности основных структурно-функциональных зон

№ п/п	Основные структурно-функциональные зоны	Состояние доступности, в том числе для основных категорий инвалидов**	Приложение	
			№ на плане	№ фото
1	Территория, прилегающая к зданию (участок)	ДП-И (К,О,Г,У)		1, 4-8, 14-17
2	Вход (входы) в здание	ДЧ-И (О,Г,У)		6,8,9, 13-15
3	Путь (пути) движения внутри здания (в т.ч. пути эвакуации)	ДЧ-И (О,Г,У)		8-16, 18-23, 30, 34, 35, 39, 42, 54, 55, 60, 72, 89
4	Зона целевого назначения здания (целевого посещения объекта)	ДЧ-И (О,Г,У)		22-26, 28, 32, 37-42, 45, 48-53, 58,

				59, 64, 66-68, 73- 77,79, 86-88, 90-93, 95, 97- 106
5	Санитарно-гигиенические помещения	ДЧ-И (О,Г,У)		31, 33, 44-47, 56, 57, 82-85
6	Система информации и связи (на всех зонах)	ДЧ-И (О,Г,У)		
7	Пути движения к объекту (от остановки транспорта)	ДЧ-И (О,Г,У)		

** Указывается: ДП-В - доступно полностью всем; ДП-И (К, О, С, Г, У) – доступно полностью избирательно (указать категории инвалидов); ДЧ-В - доступно частично всем; ДЧ-И (К, О, С, Г, У) – доступно частично избирательно (указать категории инвалидов); ДУ - доступно условно, ВНД - недоступно

3.5. ИТОГОВОЕ ЗАКЛЮЧЕНИЕ о состоянии доступности ОСИ: ДЧ – И (О, Г, У)

4. Управленческое решение (проект)

4.1. Рекомендации по адаптации основных структурных элементов объекта:

№ п \п	Основные структурно-функциональные зоны объекта	Рекомендации по адаптации объекта (вид работы)*
1	Территория, прилегающая к зданию (участок)	Текущий ремонт
2	Вход (входы) в здание	Капитальный ремонт Инд реш с ТСР
3	Путь (пути) движения внутри здания (в т.ч. пути эвакуации)	Капитальный ремонт Инд реш с ТСР
4	Зона целевого назначения здания (целевого посещения объекта)	Капитальный ремонт
5	Санитарно-гигиенические помещения	Капитальный ремонт
6	Система информации на объекте (на всех зонах)	Текущий ремонт
7	Пути движения к объекту (от остановки транспорта)	Текущий ремонт
8	Все зоны и участки	Капитальный ремонт

*- указывается один из вариантов (видов работ): не нуждается; ремонт (текущий, капитальный); индивидуальное решение с ТСР; технические решения невозможны – организация альтернативной формы обслуживания

4.2. Период проведения работ 2018-2025 гг.
в рамках исполнения плановых мероприятий

(указывается наименование документа: программы, плана)

4.3 Ожидаемый результат (по состоянию доступности) после выполнения работ по адаптации **ДПВ**

Оценка результата исполнения программы, плана (по состоянию доступности) **ДПВ**

4.4. Для принятия решения требуется, не требуется (нужное подчеркнуть):

4.4.1. согласование на Комиссии

(наименование Комиссии по координации деятельности в сфере обеспечения доступной среды жизнедеятельности для инвалидов и других МГН)

4.4.2. согласование работ с надзорными органами (в сфере проектирования и строительства, архитектуры, охраны памятников, другое - указать)

4.4.3. техническая экспертиза; разработка проектно-сметной документации;

4.4.4. согласование с вышестоящей организацией (собственником объекта);

4.4.5. согласование с общественной организацией инвалидов

4.4.6. другое.

Имеется заключение уполномоченной организации о состоянии доступности объекта (наименование документа и выдавшей его организации, дата), прилагается

4.5. Информация может быть размещена (обновлена) на Карте доступности субъекта Российской Федерации:

zhit-vmeste.ru

(наименование сайта, портала)

5. Особые отметки

ПРИЛОЖЕНИЯ:

Результаты обследования:

- | | |
|--|----------|
| 1. Территории, прилегающей к объекту | на 3 л. |
| 2. Входа (входов) в здание | на 4 л. |
| 3. Путей движения в здании | на 7 л. |
| 4. Зоны целевого назначения объекта | на 12 л. |
| 5. Санитарно-гигиенических помещений | на 3 л. |
| 6. Системы информации (и связи) на объекте | на 3 л. |

Результаты фотофиксации на объекте 137 фото на 27 л.

Позэтажные планы, паспорт БТИ на 2 л.

Другое (в том числе дополнительная информация о путях движения к объекту)

Руководитель

рабочей группы инженер по ОТ Мелехова Л.Ю.


(Должность, Ф.И.О.)

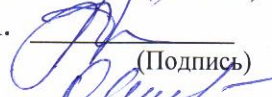
Члены рабочей группы зам. директора по АХР Азаров В.А.


(Должность, Ф.И.О.)

зам. директора Осипова Н.Ф.

(Должность, Ф.И.О.)


(Подпись)


(Подпись)


(Подпись)

В том числе:


Представители общественных организаций инвалидов
эксперты по доступной среде:

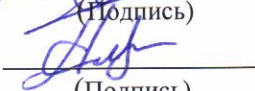
Васин Н.А.

(Ф.И.О.)

Алдошкина М. С.



(Ф.И.О.)



(Подпись)


(Подпись)

Управленческое решение согласовано «27» августа 2018 г. Комиссией по обследованию и паспортизации доступности для инвалидов образовательного учреждения и предоставляемых в нём услуг

Заключено № 36 П
от 23.10.2018г.



**МБДОУ «ЦРР - Д/С №2» учебный корпус, расположенный по адресу:
300012, г. Тула, пр-т Ленина, д. 78 А**

1. Территория, прилегающая к зданию (участку)

1. Результаты обследования:

№	Наименование функционально-планировочного элемента	Наличие элемента			Выявленные нарушения и замечания		Работы по адаптации объектов	
		есть/нет	№ на плане	№ фото	Содержание	Значимо для инвалида (категория)	Содержание	Виды работ
1	Вход (входы) на территорию	есть		1,5,6	Отсутствует информационный тактильный уличный стенд	К,О,С,Г, У	Установить информационный тактильный уличный стенд с названием организации и режимом работы, на высоте 1,5м-2.5м	Текущий ремонт
				1,5	Перед калиткой отсутствуют предупреждающие тактильно-контрастные указатели	С	Установить предупреждающие тактильно-контрастные указатели перед калиткой (0,5х0,5м при открывании от себя на расстоянии 0,3м)	Текущий ремонт
				1,5	Ширина калитки 0.77м в свету Отсутствует кнопка вызова персонала		Предусмотреть ширину калитки не менее 0.9м в свету. До капитального ремонта установить кнопку вызова персонала с выводом на пульт администратора, на контрастном фоне и на высоте 0.8-1.1м.	Текущий ремонт
2	Путь (пути) движения на	есть		4-6	Отсутствуют информирующ	К,О,С,Г, У	Рекомендуется установить	Текущий ремонт

территории				ие указатели по пути движения ко входу на объект		информирующе тактильные указатели по пути движения к входу на объект, выполненные рельефно-графическим на высоте 0,85м- 1.1м	
			5, 7,8, 14, 17	На территории движения к учреждению не оборудованы места отдыха для инвалидов Не допускается использование в дорожном покрытии рыхлого материала	К,О,С	Рекомендуется оборудовать места отдыха на территории учреждения скамьями с подлокотникам и, твердыми спинками, навесами и светильниками (минимальный уровень освещенности 20 лк) В местах отдыха использовать твердое дорожное покрытие	Текущий ремонт
			7,14	Присутствуют бордюры Высота бордюра мешает доступу на игровые площадки	К,О,С	Перепад высот бордюрных камней вдоль эксплуатируемых газонов, озелененных и игровых площадок, примыкающих к путям пешеходного движения, не должен превышать 0,025 м	Текущий ремонт
			14-16	Бетонное основание эвакуационной лестницы контрастно не выделено		Контрастно выделить бетонное основание по отношению к окружающей среде, установить тактильную плитку, знаки «Внимание! Опасность!	Текущий ремонт

Лестница (наружная)	Нет						
Пандус (наружный)	нет						
Автостоянка и парковка	есть		8	Не выделены места для парковки автомобилей	К,С,О,У, Г	Оборудовать автостоянку и парковочные места для автотранспорта инвалидов в из расчета 10% от всех мест. Нанести горизонтальную разметку размерами 3.6х6м. и знак инвалида 0.75м х 1.2м в соответствие с ГОСТ Р 52289, ПДД, ГОСТ 12.4.026, согласно СП 42.13330.2016	Текущий ремонт
Общие требования к зоне	Привести в соответствие с СП59.13330.2016 и СП 42.13330						

II. Заключение по зоне:

Наименование структурно-функциональной зоны	Состояние доступности* (к пункту 3.4 Акта обследования ОСИ)	Приложение		Рекомендации по адаптации (вид работы)** к пункту 4.1 Акта обследования ОСИ
		№ на плане	№ фото	
Территории, прилегающей к зданию	ДП – И (К,О,Г,У)		1, 4-8, 14-17	Текущий ремонт

* указывается: ДП-В - доступно полностью всем; ДП-И (К, О, С, Г, У) - доступно полностью избирательно (указать категории инвалидов); ДЧ-В - доступно частично всем;

ДЧ-И (К, О, С, Г, У) - доступно частично избирательно (указать категории инвалидов); ДУ - доступно условно, ДНД - недоступно

** указывается один из вариантов: не нуждается; ремонт (текущий, капитальный); индивидуальное решение с ТСР; технические решения невозможны - организация альтернативной формы обслуживания

Комментарии к заключению:

До капитального ремонта рекомендовано осуществлять вход на территорию заведения через ворота

Также рекомендуется установить на контрастном фоне, на высоте 0.8-1.1м., кнопку вызова персонала с выводом на пульт администратора.

I. Результаты обследования:
2. Входа (входов) в здание

№	Наименование функционально-планировочного элемента	Наличие элемента			Выявленные нарушения и замечания		Работы по адаптации объектов	
		есть/нет	№ на плане	№ фото	Содержание	Значимо для инвалида (категория)	Содержание	Виды работ
21	Лестница (наружная)	нет		6	Присутствует одиночная ступень	К,О,С,Г,У	Одиночная ступень недопустима. Демонтировать одиночную ступень или оборудовать пандус уклоном 1:12 До капитального ремонта предусмотреть использование инвентарного пандуса (переносного) длиной не менее 1.5м и шириной 0.8м	Капитальный ремонт Инд реш с ТСР
				6,8, 13, 14, 15	Отсутствуют предупреждающие тактильно-контрастные указатели Не выделены контрастным цветом краевые ступени лестницы	С	Перед внешней лестницей следует обустроить предупреждающие тактильно-контрастные указатели глубиной 0,5-0,6м на расстоянии 0,3 м от внешнего края проступи верхней и нижней ступеней На ступени должны быть нанесены одна или несколько полос, контрастных с поверхностью ступени, (например,	Текущий ремонт

							желтого цвета), имеющие общую ширину в пределах 0,08-0,1м. Расстояние между контрастной полосой и краем проступи - от 0,03 до 0,04м.	
22	Пандус (наружный)	нет		6		К,О	Демонтировать одиночную ступень или оборудовать пандус уклоном 1:12. Рекомендовано использование подъемного устройства	Капиталь ный ремонт
23	Входная площадка (перед дверью)	Есть		6	Размеры входной площадки 1.8x1.6м	К,О,С,Г,У	При оборудовании пандуса (съезда) предусмотреть размеры входной площадки не менее 2.2x2.2м	Капитальн ый ремонт
24	Дверь (входная)	есть		6,9	Ширина распашной двери 1,6м., рабочей створки - 0.8м Высота порога 0,05м Отсутствуют световые маяки (габариты дверей)	К,О,С,Г,У	Предусмотреть ширину основной створки распашной двери 0.9м в свету. Оборудовать пороги перекатными пандусами После капремонта предусмотреть высоту порогов не более 0,014м Рекомендуется обозначить габариты дверей световыми маяками	Текущий ремонт
				6,9	Дверная ручка шарообразного типа		Установить дверные ручки нажимного или «С» «П» образного типа	Текущий ремонт

			6	Отсутствует система звуковой информации на входной группе	С	Рекомендуется установить на входной группе систему звуковой информации (радиоинформаторы)	Текущий ремонт
			6,9	Отсутствует информационная табличка с названием учреждения, выполненная рельефно-графическим и рельефно-точечным способом Отсутствуют знаки доступности	К,О,С,Г,У	Установить информационную табличку с названием учреждения, выполненную рельефно-графическим и рельефно-точечным способом на высоте 1,2-1,6м со стороны дверной ручки и на расстоянии 0,1-0,6м от дверного проема. Установить знаки доступности для инвалидов и МГН	Текущий ремонт
			6	Кнопки домофона расположены на высоте 1.6м	К.О	Предусмотреть расположение кнопки вызова сотрудника для оказания ситуационной помощи на высоте 0,85м – 1.3м.	Текущий ремонт
Тамбур	есть	9					
			9	Ширина распашной двери 1,6м., рабочей створки - 0.8м Высота порога 0,035м	К,О,С,Г,У	Предусмотреть ширину основной створки распашной двери 0.9м в свету. Рекомендовано оборудовать пороги перекатными пандусами После капремонта предусмотреть высоту порогов	Текущий ремонт

							не более 0,014м	
	Общие требования к зоне	Привести в соответствие с СП 59.13330.2016						

II Заключение по зоне:

Наименование структурно-функциональной зоны	Состояние доступности* (к пункту 3.4 Акта обследования ОСИ)	Приложение		Рекомендации по адаптации (вид работы)** к пункту 4.1 Акта обследования ОСИ
		№ на плане	№ фото	
Выход (входов) в здание	ДЧ-И(О,Г,У)		6,8,9, 13-15	Капитальный ремонт Инд реш с ТСР

* Состояние: ДП-В - доступно полностью всем; ДП-И (К, О, С, Г, У) - доступно полностью избирательно (указать категории инвалидов); ДЧ-В - доступно частично всем; ДЧ-И (К, О, С, Г, У) - доступно частично избирательно (указать категории инвалидов); ДУ - условно, ВНД - недоступно
 ** Выбирается один из вариантов: не нуждается; ремонт (текущий, капитальный); индивидуальное решение с ТСР; технические средства
 *** Возможны - организация альтернативной формы обслуживания
 **** Комментарии к заключению:

I. Результаты обследования:

3. Пути (путей) движения внутри здания (в т. ч., пути эвакуации)

№ п/п	Наименование функционально-планировочного элемента	Наличие элемента			Выявленные нарушения и замечания		Работы по адаптации объектов	
		есть/нет	№ на плане	№ фото	Содержание	Значимо для инвалида (категория)	Содержание	Виды работ
3.1	Коридор (вестибюль, зона ожидания, галерея, балкон)	есть		9,10	При входе отсутствует тактильно-звуковая мнемосхема с навигацией внутри объекта	К,О,С,Г,У	Установить тактильно-звуковую мнемосхему с навигацией внутри объекта справа при входе на объект на высоте 0,85-1,1 м	Текущий ремонт
				11,12	На путях движения по коридорам отсутствуют тактильно-контрастные предупреждающие указатели (перед лестницами и дверными проемами)	К,О,С,Г,У	Оборудовать пути движения по коридорам тактильно-контрастными предупреждающими указателями (перед лестницами и дверными проемами) Рекомендуется установить по пути движения инвалидов непрерывные поручни с не травмирующим и окончаниями на высоте 0.9м.	Текущий ремонт
				12,42	Указатели направления движения для инвалидов и МГН не содержат название конечной цели	К,О,С,Г,У	Предусмотреть указатели направления движения для инвалидов и МГН с названием конечной цели. Рекомендуется указатели выполнить рельефно - точечным	Текущий ремонт

							способом на контрастном фоне	
			10,19	Отсутствует доступ на первый и второй этажи для инвалидов на коляске	К		Оборудовать доступ на второй этаж подъемным устройством, лифтом, ступенькоходом и т.п.	Инд реш с ТСР
3.2	Лестница (внутри здания)	есть	19,20, 72, 89	Нет тактильных указателей, предупреждающих об опасности Не выделены контрастным цветом краевые ступени лестницы	О,С		На проступях краевых ступеней лестничных маршей должны быть нанесены одна или несколько полос, контрастных с поверхностью ступени, (например, желтого цвета), имеющие общую ширину в пределах 0,08-0,1 м. Расстояние между контрастной полосой и краем проступи - от 0,03м до 0,04 м. Предусмотреть предупреждающие тактильно – контрастные указатели на расстоянии 0,3м от внешнего края проступи верхней и нижней ступеней лестничных маршей (если проступь ступени на верхней площадке выделена конструктивно, предупреждающий указатель	Текущий ремонт

							должен непосредственно примыкать к проступи, независимо от ее ширины).	
				9,10, 19	Ступени лестничных маршей разной высоты (0,14-0,17м)	О,С	Рекомендуется оборудовать лестницы ступенями одинаковой высоты по всей длине лестничного марша	Капитальный ремонт
				89	Присутствуют внутренние лестницы без подступенка	С	Оборудовать лестницу подступенком и перилами с обеих сторон лестницы	Текущий ремонт
				10,19, 20, 89	Не везде присутствуют пристенные перила, Отсутствуют боковые бортики для предотвращения соскальзывания трости	О,С	Оборудовать перила на лестничных маршах с обеих сторон на высоте 0,9м (допустимо для детских учреждений на высоте 0.5м и 0.7м), обеспечив ширину лестничного марша не менее 1,35м. Боковые бортики для предотвращения соскальзывания костылей, трости установить высотой 0,02м на краю ступеней, не примыкающим к стенам.	Текущий ремонт
33	Пандус (внутри здания)	нет						
34	Лифт пассажирский (или подъемник)	есть				К	Предусмотреть стационарные подъемные устройства, лифт, либо ступенькоход и т.п.	Капитальный ремонт

3.5	Дверь (межкоридорная)	есть		12,10, 18, 72	Ширина дверных проемов межкоридорны х дверей 0,8м Высота порогов от 0,02м до 0,05м	К,О,С	Расширить дверные проемы до 0,9м в свету Пороги дверных проемов оборудовать перекатными или рулонными пандусами При капитальном ремонте предусмотреть высоту порогов дверных проемов не более 0,014м	Капитальн ый ремонт
				23, 72	Форма установленных ручек на дверях не позволяет инвалиду управлять ими одной рукой	К,О,С	Установить на дверях ручки нажимного действия либо С- и П- образной формы	Текущий ремонт
3.6	Пути эвакуации (в т.ч. Зоны безопасности)	есть		20,21, 30	Нет указателей направления движения для инвалидов на путях эвакуации	К,О,С,Г, У	Предусмотреть указатели направления движения для инвалидов на путях эвакуации (Е21)	Текущий ремонт
				13,15	На эвакуационны х выходах одиночные ступени	К,О,С	На эвакуационных выходах оборудовать съездами одиночные ступени	Текущий ремонт
				8, 14,15, 34,35, 39, 54	Открытые наружные лестницы не продублирован ы пандусом либо подъемным устройством	К,О,С	Продублировать наружные лестницы пандусами (1:20) либо подъемными устройствами	Капитальн ый ремонт
				21,30, 55	Ширина дверных проемов эвакуационных выходов от 0,74м-0,9м Высота порогов 0,02-0,05м	К,О,С	Предусмотреть ширину дверных проемов не менее 0,9м в свету Пороги дверных проемов оборудовать перекатными	Капитальн ый ремонт

							или рулонными пандусами При капитальном ремонте предусмотреть высоту порогов дверных проемов не более 0,014м	
			14, 15,21, 30, 54,89	На путях эвакуации присутствуют внутренние и внешние лестницы, не оборудованные поручнями, либо имеющие перила с одной стороны	К,О,С,Г, У	Предусмотреть двухсторонние поручни вдоль внутренних и наружных лестниц Поручни на путях эвакуации выделить контрастно цветом относительно окружающей среды В условиях темноты для оформления поручней рекомендуется использовать фотолюминесцентный материал либо искусственную подсветку.	Текущий ремонт	
			30, 60	Прозрачные панели дверных проемов не выделены контрастно маркировкой	С	На прозрачных полотнах дверей и ограждениях (перегородках) следует предусматривать яркую контрастную маркировку в форме прямоугольника высотой не менее 0,1м и шириной не менее 0,2м или в форме круга диаметром от 0,1 до 0,2м Расположение контрастной маркировки	Текущий ремонт	

							предусматривается на двух уровнях: 0,9-1,0м и 1,3-1,4м	
			13,14,	Форма установленных ручек на дверях по пути эвакуации не позволяют инвалиду управлять ими одной рукой Присутствуют запоры в виде защелок (задвижек)	К,О,С		Установить на дверях ручки нажимного действия либо С- и П-образной формы Демонтировать запоры в виде защелок (задвижек)	Текущий ремонт
			13,14, 15,20, 21,34, 35	Отсутствуют световые и звуковые оповещатели, указывающие направление движения	К,О,С,Г, У		На путях эвакуации предусмотреть установку световых и звуковых оповещателей, указывающих направление движения в случае экстремальных ситуаций	Текущий ремонт
			14,- 16, 34,35	Не допускается предусматривать пути эвакуации для инвалидов по открытым наружным металлическим лестницам	К,О,С,Г, У		Предусмотреть альтернативные пути эвакуации Оборудовать второй этаж «Самоспасом» либо другими допустимыми средствами	Текущий ремонт
	Общие требования к зоне	Привести в соответствии с СП 59.13330.2016						

II Заключение по зоне:

Наименование структурно-функциональной зоны	Состояние доступности* (к пункту 3.4 Акта обследования ОСИ)	Приложение		Рекомендации по адаптации (вид работы)** к пункту 4.1 Акта обследования ОСИ
		№ на плане	№ фото	
Пути (путей) движения внутри здания (в т. ч., путей эвакуации)	ДЧ-И(О,Г,У)		8-16, 18-23, 30, 34, 35, 39, 42, 54, 55, 60, 72, 89	Капитальный ремонт Инд реш с ТСП

* указывается: ДП-В - доступно полностью всем; ДП-И (К, О, С, Г, У) - доступно полностью избирательно (по категориям инвалидов); ДЧ-В - доступно частично всем;

ДЧ-И (К, О, С, Г, У) - доступно частично избирательно (указать категории инвалидов); ДУ - доступно условно,
ВНД - недоступно

***указывается один из вариантов: не нуждается; ремонт (текущий, капитальный); индивидуальное решение с ТСР;
технические решения невозможны - организация альтернативной формы обслуживания

Комментарий к заключению:

I. Результаты обследования:

4. Зоны целевого назначения здания (целевого посещения объекта)

Наименование функционально-планировочного элемента	Наличие элемента			Выявленные нарушения и замечания		Работы по адаптации объектов	
	есть/нет	№ на плане	№ фото	Содержание	Значимо для инвалида (категория)	Содержание	Виды работ
<i>Кабинетная форма обслуживания</i> <i>Кабинет психолога</i>	есть		48	Не установлена табличка с названием и номером кабинета	К,С	Установить со стороны дверной ручки табличку с названием и номером кабинета на высоте 1,2-1,6м, выполненную рельефно-графическим и рельефно-точечным способом	Текущий ремонт
			48	Перед входом в кабинет отсутствуют тактильные предупреждающие указатели или контрастно окрашенная поверхность. На двери отсутствуют световые маячки	С	Рекомендуется установить перед входом в кабинет тактильные предупреждающие указатели на расстоянии 0,3м от препятствия размером 0,5х0,5м, или использовать контрастно окрашенную поверхность. Предусмотреть использование световых маячков (ГОСТ Р 12.4.026)	Текущий ремонт
			48	Ширина дверного проема 0,77м	К,О,С	Предусмотреть ширину дверного проема не менее 0,9м в свету	Капитальный ремонт
			48, 49	Отсутствуют разворотные площадки для обслуживания инвалидов на колясках и с нарушением опорно-двигательного аппарата	К,О	Предусмотреть расстановку оборудования и мебели для выделения мест разворота инвалида на коляске и с нарушением опорно-двигательного	Текущий ремонт

						аппарата (не менее 1,4м)	
			80, 81	Места для занятий с психологом не оснащены оборудованием для занятий с детьми с ОВЗ	С,Г	Предусмотреть возможность оснащения места работы психолога системой усиления звука (переносной индукционной петлей), сенсорными изделиями, программно-дидактическими комплексами и т.п. (согласно Приказам Минобрнауки России от 17.10.13 №1155 от 05.04.17 №301) Предусмотреть специализированный стол и стул с подлокотником для инвалидов Предусмотреть место для сурдопереводчика с локальным освещением не менее 100 лк .	Текущий ремонт
<i>Логопедические кабинеты</i>			100, 102 - 104, 106	Места для занятий с логопедом не оснащены оборудованием для занятий с детьми с ОВЗ	К,ОС,Г,У	Для коррекционно-развивающих занятий предусмотреть возможность оснащения места работы логопеда интерактивным столом со специальным программным обеспечением, оборудованием, которое предназначено для комплексной реабилитации детей, страдающих любыми формами заикания и необходимым для закрепления навыков коррекции речи,	Текущий ремонт

						логопедическим зеркалом, глядя в которое ребенок сможет отрабатывать упражнения, направленные на коррекцию звукопроизношения и дикции.	
			99, 101 , 105	Ширина дверных проемов от 0,72м до 0,83м Присутствуют пороги 0,05м	К,О,С	Предусмотреть ширину дверных проемов не менее 0,9м в свету Пороги дверных проемов оборудовать перекатными или рулонными пандусами При капитальном ремонте предусмотреть высоту порогов дверных проемов не более 0,014м	Капитальный ремонт
			99, 101 , 105	Дверные ручки не окрашены в контрастные цвета, отличные от дверного полотна	С,У	Выделить контрастным цветом дверные ручки, дверные наличники	Текущий ремонт
			100 , 102 - 104 , 106	Отсутствуют разворотные площадки для обслуживания инвалидов на колясках и с нарушением опорно-двигательного аппарата	К,О	Предусмотреть расстановку оборудования и мебели для выделения мест разворота инвалида на коляске и с нарушением опорно-двигательного аппарата (не менее 1,4м)	Текущий ремонт
	Медицинский блок Медицинский кабинет		28, 64, 66, 67	Ширина дверных проемов кабинетов 0,6-0,75м Высота порогов 0,02м и 0,06м	К,О,С	Предусмотреть ширину дверного проема не менее 0,9м в свету Пороги дверных проемов оборудовать перекатными или рулонными пандусами При капитальном ремонте предусмотреть высоту порогов	Капитальный ремонт

						дверных проемов не более 0,014м	
			64	Вход в кабинет не оборудован световым сигнализатором вызова пациента Не оборудованы места ожидания инвалидов	К,О,С,Г,У	Вход в кабинет оборудовать световым сигнализатором вызова пациента Предусмотреть проходы к медоборудованию Оборудовать места ожидания инвалидов перед кабинетами	Текущий ремонт
			66	Отсутствует система усиления звука	Г	Предусмотреть систему усиления звука (индукционную петлю)	Текущий ремонт
			67	Отсутствуют поручни для самоподнимания в изоляторе и кнопка вызова медработника	К,О,С	Оборудовать кровати медицинского блока поручнями для самоподнимания и прикроватными кнопками вызова персонала	Текущий ремонт
			50, 51	Санузел в медицинском блоке 1,8м х 0,9м, не адаптирован для инвалидов Ширина дверного проема 0,6м	К,О,С	Расширить дверные проемы до 0,9м в свету Оборудовать универсальный санузел с откидными и пристенными поручнями, местом для хранения коляски, кранами сенсорного типа, кнопкой вызова со шнурком и т.д.	Капитальный ремонт
			50, 64	Дверные проемы не выделены контрастным цветом относительно окружающей среды	С	Выделить контрастным цветом дверные проемы (полосой шириной 0,05-0,1 м)	Текущий ремонт
			45, 76, 77	Одиночные двери с шириной створки в свету 0,7-0,84м Присутствуют пороги высотой 0,02-0,045м	К,О,С	Установить дверные проемы шириной не менее 0,9м в свету Пороги дверных проемов оборудовать перекатными или	Капитальный ремонт
			<i>Совмещенные игровые и спальные комнаты</i>				

						рулонными пандусами При капитальном ремонте предусмотреть высоту порогов дверных проемов не более 0,014м	
			32, 40, 41, 76, 77, 79	Отсутствуют разворотные площадки вокруг игрового оборудования	К,С	Предусмотреть разворотные площадки вокруг игрового оборудования диаметром не менее 1,4м и проходов к игровому оборудованию не менее 1,2м	Текущий ремонт
			32, 40, 41, 76, 77, 79, 86, 88, 93	Игровые зоны не оснащены оборудованием и специальной мебелью для занятий с детьми с ОВЗ	С,Г	Предусмотреть специализированный стол и стул с подлокотником для инвалидов, систему усиления звука – индукционную петлю	Текущий ремонт
			37, 59, 76, 87, 90, 91, 93	Не закреплено напольное покрытие	К,О,С,У	Закрепить напольное покрытие	Текущий ремонт
	<i>Спальные помещения</i>		37, 58	Ширина двери 0,84м Присутствуют пороги высотой 0,04м	К,О,С	Установить дверные проемы шириной не менее 0,9м в свету Пороги дверных проемов оборудовать перекатными или рулонными пандусами При капитальном ремонте предусмотреть высоту порогов дверных проемов не более 0,014м	Капитальный ремонт
			37, 38, 58	В спальнях помещений не предусмотрено свободное пространство у кровати для инвалида-	К	Выделить спальное место для инвалида (не менее 5% от общего числа мест), ближайшее к эвакуационному	Текущий ремонт

				колясочника		<p>выходу</p> <p>Обеспечить свободное пространство в спальном помещении для инвалида-колясочника у кровати диаметром не менее 1,4 м</p> <p>Предусмотреть ширину прохода между кроватями не менее 1,2м</p> <p>Оборудовать спальные места опорами (поручнями) для само поднимания.</p>	
<i>Раздевалки в группах</i>	есть		95	Ширина дверных проемов 0,6-083м, присутствуют пороги 0.02-0.035м	К,О,С	<p>Предусмотреть ширину дверных проемов не менее 0,9м в свету. До капитального ремонта использовать перекатные или рулонные пандусы для преодоления порогов. При капитальном ремонте предусмотреть высоту порогов не более 0.014м</p>	Капитальный ремонт
			42, 52, 53, 78, 92, 95	Не предусмотрены шкафы для инвалидов	К,О	<p>Предусмотреть индивидуальные шкафы (не менее двух) высотой не более 1,7м, в т. ч. для хранения костылей и протезов, а для инвалида-колясочника с краю раздевалки предусмотреть разворотную площадку d= 1,4м и скамью длиной не менее 3м, шириной не менее 0,7м и высотой от пола не более 0,5м. Вокруг скамьи должно быть</p>	Текущий ремонт

							обеспечено свободное пространство для подъезда кресла-коляски. При невозможности устройства островной скамьи следует предусматривать вдоль одной из стен установку скамьи размером не менее 0,6х2,5м. Размер прохода между скамьями в общих раздевальных должен составлять не менее 1,2м. Высота крючков для размещения одежды, костылей и др. приспособлений должна быть не более 1,1м	
			42, 52, 53, 78, 92	Нумерация шкафов выполнена рельефным шрифтом	не	С,	Рекомендуется нумерацию доступных шкафов в раздевальных выполнить рельефным шрифтом, не нарушая общее интерьерное решение	Текущий ремонт
			42, 52, 53, 92	Шкафы оснащены пошаговой тактильной схемой процесса переодевания	не	У	Оснастить шкафы для детей схемой с алгоритмом одевания (раздевания), выполненной пошагово в тактильном исполнении в доступной для детей форме	Текущий ремонт
			78, 92, 95	Не закреплено напольное покрытие		К,О,С,Г,У	Закрепить напольное покрытие	Текущий ремонт
Зальная форма обслуживания	есть							
Музыкальный зал			22, 23, 98	Ширина двери 0,74м Высота порога		К,О,С	Предусмотреть створку двери шириной не менее	Капитальный ремонт

				0,03м		0,9м в свету До капитального ремонта на пороге использовать перекатные пандусы После капремонта предусмотреть высоту порога в дверных проемах не более 0,014м	
			24- 26	Выключатели расположены на высоте 1,6м	К,О,С	Установить электровыключат ели на уровне 0,85м от поверхности пола	Текущ й ремон
			24, 73	Не закреплено напольное покрытие	К,О,С	Закрепить напольное покрытие	Текущ й ремон
			22, 24- 26	Не обозначены места для инвалидов	К,С	Выделить и обозначить место для расположения инвалида - колясочника вблизи к эвакуационному выходу Предусмотреть зону безопасности в виде ограждения либо буферной зоны около выделенного места Для инвалидов по зрению и их сопровождающих выделить и обозначить места в первом-втором ряду Предусмотреть скамью со спинкой и подлокотниками Места обозначить знаками	Текущ й ремон
			24- 26	Музыкальный зал не полностью оснащен, тифло- техническими приборами Отсутствует аудиовизуальная система информирования, система усиления звука	С,Г,У	Оборудовать музыкальный зал индукционной петлей, установить тифлотехнически е приборы Использовать имеющееся оборудование- проектор и	Текущ й ремон

						интерактивную доску в информационных целях и дублирования звуковой информации в визуальную	
			24-26	Не оборудовано место для сурдопереводчика	Г	Организовать перед сценой (сбоку, в центре или в первом ряду) место для сурдопереводчика с локальным освещением (не менее 100лк.)	Текущий ремонт
	Спортивный зал		68, 97	Ширина дверного проема 0,74м Высота порога 0,08м	К,О,С	Предусмотреть ширину дверного проема не менее 0,9м в свету До капитального ремонта на пороге использовать перекатной пандус После капремонта предусмотреть высоту порога в дверном проеме не более 0,014м	Капитальный ремонт
			68, 74, 75	Не предусмотрена аудиовизуальная система информирования	С,Г,У	Предусмотреть аудиовизуальную систему информирования (электронное табло, бегущую строку и т.п.)	Текущий ремонт
			68, 74, 75	Не предусмотрены и не обозначены подъезды к спортивному оборудованию для инвалидов на коляске и для занятий инвалидов с нарушением зрения и опорно-двигательного аппарата	К, О,С	При расстановке оборудования и тренажеров предусмотреть и обозначить зоны безопасности (1,4м) и подъезды к спортивному оборудованию (0,9м) для инвалидов Предусмотреть площадки диаметром не менее 1,2м	Текущий ремонт
			68, 74, 75	Не оборудованы зоны безопасности для занятий инвалидов	К,О,С	При расстановки тренажеров и спортивного оборудования необходимо предусматривать	Текущий ремонт

						тактильные полосы ориентации (зоны безопасности) Рекомендуется вдоль стен зала на свободных от оборудования участках установить поручень для удобства передвижения инвалидов, использующих вспомогательные средства для ходьбы. Для слабовидящей границы игровых площадок обозначить рельефными наклеивающимися полосами.	
			68	Не закреплено напольное покрытие	К,О,С	Закрепить напольное покрытие	Текущий ремонт
Прилавочная форма обслуживания	нет						
Форма обслуживания с перемещением по маршруту	есть			Отсутствуют тактильные указатели и светонакопительные пиктограммы направления движения	К,О,С,Г,У	Установить тактильные направляющие и светонакопительные пиктограммы по ходу перемещения по маршруту обслуживания пациентов	Текущий ремонт
Кабина индивидуального обслуживания	нет						
Общие требования к зоне	Привести в соответствии с СП 59.13330.2016						

Заключение по зоне:

Наименование структурно-функциональной зоны	Состояние доступности* (к пункту 3.4 Акта обследования ОСИ)	Приложение		Рекомендации по адаптации (вид работы)** к пункту 4.1 Акта обследования ОСИ
		№ на плане	№ фото	
Зоны целевого назначения здания (целевого посещения объекта)	ДЧ-И (Г,О,У)		22-26, 28, 32, 37- 42, 45, 48-53, 58, 59, 64, 66-68, 73-77,79, 86-88, 90-93, 95, 97-106	Капитальный ремонт

вызывается: ДП-В - доступно полностью всем; ДП-И (К, О, С, Г, У) - доступно полностью избирательно (указать категории инвалидов); ДЧ-В - доступно частично всем; ДЧ-И (К, О, С, Г, У) - доступно частично избирательно (указать категории инвалидов); ДУ - доступно условно, ВНД - недоступно

вызывается один из вариантов: не нуждается; ремонт (текущий, капитальный); индивидуальное решение с ТСР; технические решения невозможны - организация альтернативной формы обслуживания

комментарий к заключению:

Рекомендуется использовать имеющееся телекоммуникационное оборудование в информационных целях.

Места для детей-инвалидов должны быть обозначены и должны размещаться идентично в типовых помещениях одного учреждения.

Рекомендуется предусмотреть мнемосхемы на каждом этаже с указанием путей движения в каждую функциональную зону.

I. Результаты обследования:

4. Зоны целевого назначения здания (целевого посещения объекта)

Вариант II – места приложения труда

№ п/п	Наименование функционально - планировочного элемента	Наличие элемента			Выявленные нарушения и замечания		Работы по адаптации объектов	
		есть/нет	№ на плане	№ фото	Содержание	Значимо для инвалида (категория)	Содержание	Виды работ
	Место приложения труда	нет						Не требуется

II. Заключение по зоне:

Наименование структурно-функциональной зоны	Состояние доступности* (к пункту 3.4 Акта обследования ОСИ)	Приложение		Рекомендации по адаптации (вид работы)** к пункту 4.1 Акта обследования ОСИ
		№ на плане	№ фото	
Место приложения труда				Не требуется

* указывается: ДП-В - доступно полностью всем; ДП-И (К, О, С, Г, У) - доступно полностью избирательно (указать категории инвалидов); ДЧ-В - доступно частично всем; ДЧ-И (К, О, С, Г, У) - доступно частично избирательно (указать категории инвалидов); ДУ - доступно условно, ВНД - недоступно

** указывается один из вариантов: не нуждается; ремонт (текущий, капитальный); индивидуальное решение с ТСР; технические решения невозможны - организация альтернативной формы обслуживания

Комментарий к заключению: _____

I. Результаты обследования:

5. Санитарно-гигиенических помещений

№ п/п	Наименование функционально-планировочного элемента	Наличие элемента			Выявленные нарушения и замечания		Работы по адаптации объектов	
		есть/нет	№ на плане	№ фото	Содержание	Значимо для инвалида (категория)	Содержание	Виды работ
5.1	Туалетные комнаты	есть		31, 44, 45, 84	У дверей санитарно-бытовых помещений нет идентификации о местах, доступных для инвалидов: не установлены знаки доступности, специальные тактильные пиктограммы, мнемосхемы	К,О,С,Г,У	Установить знаки доступности кабин для инвалидов Предусмотреть со стороны дверной ручки информационные таблички стандартного образца с названием помещения, выполненные рельефно-графическим и рельефно-точечным способом, Выключатели установить на высоте 0,85-1,1м Установить мнемосхему доступного санузла	Текущий ремонт
				31, 33, 44, 46, 56, 83, 84	Ширина двери менее 0,9 м. Присутствует пороги от 0,02м до 0,04м		Предусмотреть ширину дверного проема не менее 0,9м в свету До капитального ремонта на пороге использовать перекатной пандус После капремонта предусмотреть высоту порога в дверном проеме не более 0,014м	Капитальный ремонт
				82, 84,	Санитарно-гигиенические	К,О,С,Г,У	Установить кнопку вызова	Текущий ремонт

			85	кабины не оборудованы системой тревожной сигнализации (кнопкой вызова персонала) с выводом к администратору		со шнурком в универсальных кабинах на высоте 0.8м - 1.1м	
			33, 44, 56, 84	Над входом в санитарно-гигиенические кабины не установлены световые мигающие оповещатели, срабатывающие при нажатии тревожной кнопки	К,О,С,Г,У	Рекомендуется над входом в санитарно-гигиенические кабины установить комбинированные устройства звуковой и визуальной (прерывистой световой) аварийной сигнализации, срабатывающие при нажатии тревожной кнопки с выводом на рабочее место администратора	Текущий ремонт
			31, 44, 47, 57, 82, 84, 85	В оборудованных универсальных санузлах отсутствуют откидные поручни	К,О,С	Установить откидной поручень рядом с унитазом с противоположной от стены стороны.	Текущий ремонт
			31, 44, 57, 82	Отсутствует крепление для трости и др. приспособлений	О	Оборудовать крепление для трости и др. приспособлений	Текущий ремонт
			44, 47, 57, 82	Отсутствует место для хранения коляски		Предусмотреть место для хранения коляски рядом с откидным поручнем шириной не менее 0.85м	Текущий ремонт
			46, 84, 85	Отсутствует наклонное (поворотное) зеркало	К.О	Установить зеркало с изменяемым углом наклона над раковиной на высоте 0,9м -	Текущий ремонт

						1.6м	
			31, 44, 46, 56, 83	Дверные ручки имеют форму, не позволяющую инвалиду управлять ими одной рукой	К,О,С	Установить нажимные дверные ручки в соответствии с нормативами	Текущий ремонт
5.2	Душевые/ванные комнаты	нет					
5.3	Бытовые комнаты	нет					
	Общие требования к зоне	Привести в соответствие с СП 59.13330.2016					

II. Заключение по зоне:

Наименование структурно-функциональной зоны	Состояние доступности* (к пункту 3.4 Акта обследования ОСИ)	Приложение		Рекомендации по адаптации (вид работы)** к пункту 4.1 Акта обследования ОСИ
		№ на плане	№ фото	
Санитарно-гигиенических помещений	ДЧ-И (О,Г,У)		31, 33, 44-47, 56, 57, 82-85	Капитальный ремонт

* указывается: ДП-В - доступно полностью всем; ДП-И (К, О, С, Г, У) - доступно полностью избирательно (указать категории инвалидов); ДЧ-В - доступно частично всем; ДЧ-И (К, О, С, Г, У) - доступно частично избирательно (указать категории инвалидов); ДУ - доступно условно, ВНД - недоступно

**указывается один из вариантов: не нуждается; ремонт (текущий, капитальный); индивидуальное решение с ТСР; технические решения невозможны - организация альтернативной формы обслуживания

Комментарий к заключению:

В блоках санитарно-гигиенических помещений рекомендуется предусмотреть доступные кабины в общих уборных по гендерному типу.

Оборудовать медицинский блок универсальной санитарно-гигиенической кабиной. (доля доступных для инвалидов кабин должна составлять 5%, но не менее одной кабины в блоке)

I. Результаты обследования:

6. Системы информации на объекте

№ п/п	Наименование функционально-планировочного элемента	Наличие элемента			Выявленные нарушения и замечания		Работы по адаптации объектов	
		есть/нет	№ на плане	№ фото	Содержание	Значимо для инвалида (категория)	Содержание	Виды работ
6.1	Визуальные средства	есть			Системы средств информации и сигнализации об опасности на объекте не предусматривают в комплексе визуальную информацию с указанием направления движения и названием конечной цели (места получения услуги) В местах, где находятся недоступные для инвалидов элементы здания, не установлены указатели направления движения к ближайшему доступному элементу (вход/выход, лестница и т.п.)	К,О,С,Г,У	Предусмотреть оборудование помещения визуальными средствами информации с указанием направления путей движения и мест получения услуги. В местах, где находятся недоступные для инвалидов элементы помещения, рекомендуется устанавливать указатели направления, указывающие путь к ближайшему доступному элементу (вход/выход, лестница и т.п.)	Текущий ремонт
					Отсутствуют светонакопительные тактильные информационные пиктограммы на путях движения инвалидов и МГН	К,О,С,Г,У	Установить светонакопительные тактильные информационные указатели и пиктограммы на эвакуационных путях движения инвалидов и МГН	Текущий ремонт
6.2	Акустические средства	есть			Системы средств	С,Г	Установить систему	Текущий ремонт

				информации и сигнализации об опасности на объекте не предусматривают акустическую систему информации		информирующих средств, позволяющих ориентироваться на объекте (радиоинформаторы) Замкнутые пространства на объекте (кабины уборных, безопасные зоны и т.п.) рекомендуется оборудовать системой двусторонней связи с диспетчером или дежурным, снабженной звуковым и визуальным аварийными сигнальными устройствами	
				Не оборудованы места обслуживания лиц с дефектами слуха специальными персональными приборами усиления звука	Г	Установить индукционные петли в местах обслуживания инвалидов по слуху Для слабовидящих оборудовать помещения для обслуживания тифлотехническими приборами	Текущий ремонт
6.3	Тактильные средства	есть		Системы средств информации на объекте не предусматривают тактильную систему информации в полном объеме	С	Предусмотреть установку тактильной информационной мнемосхемы на входе в помещение и санузел Установить информационную таблицу с названием учреждения и режимом работы, выполненную в тактильном исполнении с использованием рельефных	Текущий ремонт

							знаков и символов, а также рельефно-точечного шрифта на высоте 1,4-1,6м
	Общие требования к зоне	Привести в соответствие с СП 59.13330.2016					

II. Заключение по зоне:

Наименование структурно-функциональной зоны	Состояние доступности* (к пункту 3.4 Акта обследования ОСИ)	Приложение		Рекомендации по адаптации (вид работы, к пункту 4.1 Акта обследования ОСИ)
		№ на плане	№ фото	
Системы информации на объекте	ДЧ-И(О,Г,У)			Текущий ремонт

* указывается: ДП-В - доступно полностью всем; ДП-И (К, О, С, Г, У) - доступно полностью избирательно (указать категории инвалидов); ДЧ-В - доступно частично всем; ДЧ-И (К, О, С, Г, У) - доступно частично избирательно (указать категории инвалидов); ДУ - доступно условно, ВНД - недоступно

**указывается один из вариантов: не нуждается; ремонт (текущий, капитальный); индивидуальное решение с ТСР; технические решения невозможны - организация альтернативной формы обслуживания

Комментарий к заключению: Система средств информационной поддержки и навигации должна быть обеспечена на всех путях движения, доступных для МГН, на часы работы учреждения

Проинформировано,
пронумеровано,
печатью скреплено

на листах

Директор МБДОУ

«ДРР - ДС № 2»

Ямполовская И.С.



СОГЛАСОВАНО



переводчик М.С. Вои
И.С. Ямполовская